

MUNICIPIO DE HUETAMO MICHOACÁN

Estado de Actividades Consolidado Del 01 de Enero al 31 de Diciembre del 2021	AYUNTAMIENTO 2021	SAPAHU 2021	CIF 2021	SUMATORIA	ELIMINACIÓN	CONSOLIDACIÓN
INGRESOS Y OTROS BENEFICIOS						
Ingresos de la Gestión:	20,966,191	6,431,126	156,265	27,553,582	0	27,553,582
Impuestos	5,579,407	0	0			0
Cuotas y Aportaciones de Seguridad Social	0	0	0			0
Contribuciones de Mejoras	0	0	0			0
Derechos	13,520,792	1,481	0			0
Productos de Tipo Corriente	8,265	1,278	150,979			0
Aprovechamientos de Tipo Corriente	1,757,727	38,477	5,286			0
Ingresos por Venta de Bienes y Servicios	0	6,389,890	0			0
Ingresos no Comprendidos en las Fracciones de la Ley de Ingresos Causados en Ejercicios Fiscales Anteriores Pendientes de Liquidación o Pago	0	0	0			0
Participaciones, Aportaciones, Transferencias, Asignaciones, Subsidios y Otras Ayudas	177,289,074	702,382	2,966,340	180,957,805		-3,524,317
Participaciones y Aportaciones	177,289,074	144,415	0			0
Transferencia, Asignaciones, Subsidios y Otras Ayudas	0	557,977	2,966,340		3,524,317	-3,524,317
Otros Ingresos y Beneficios	140,730	116,863	0	257,593		0
Ingresos Financieros	15	0	0			0
Incremento por Variación de Inventarios	0	0	0			0
Disminución del Exceso de Estimaciones por Pérdida o Deterioro u Obsolescencia	0	0	0			0
Disminución del Exceso de Provisiones	0	0	0			0
Otros Ingresos y Beneficios Varios	140,715	116,863	0			0
Total de Ingresos y Otros Beneficios	198,395,994	7,250,381	3,122,605	208,768,980	3,524,317	205,244,664
GASTOS Y OTRAS PÉRDIDAS						
Gastos de Funcionamiento	120,577,651	6,518,206	2,450,075	129,545,932		0
Servicios Personales	72,509,929	1,930,150	1,802,536			0
Materiales y Suministros	27,890,083	2,077,490	449,434			0
Servicios Generales	20,177,639	2,510,566	198,105			0
Transferencia, Asignaciones, Subsidios y Otras Ayudas	12,547,878	0	788,922	13,336,801		-3,524,317
Transferencias Internas y Asignaciones al Sector Público	4,187,502	0	0		3,524,317	-3,524,317
Transferencias al Resto del Sector Público	0	0	0			0
Subsidios y Subvenciones	5,170,000	0	783,422			0
Ayudas Sociales	3,190,377	0	5,500			0
Pensiones y Jubilaciones	0	0	0			0
Transferencias a Fideicomisos, Mandatos y Contratos Análogos	0	0	0			0
Transferencias a la Seguridad Social	0	0	0			0
Donativos	0	0	0			0
Transferencias al Exterior	0	0	0			0
Participaciones y Aportaciones	0	0	0	0		0
Participaciones	0	0	0			0
Aportaciones	0	0	0			0
Convenios	0	0	0			0
Intereses, Comisiones y Otros Gastos de la Deuda Pública	0	0	0	0		7,699,648
Intereses de la Deuda Pública	0	0	0			0
Comisiones de la Deuda Pública	0	0	0			0
Gastos de la Deuda Pública	0	0	0			0
Costo por Coberturas	0	0	0			0
Apoyos Financieros	0	0	0			0
Otros Gastos y Pérdidas Extraordinarias	3,797,883	112,823	-60,882	3,849,824		3,849,824
Estimaciones, Depreciaciones, Deterioros, Obsolescencia y Amortizaciones	1,607,130	95,642.85	-60,882	1,641,891		1,641,891
Provisiones	0	0.00	0			0
Disminución de Inventarios	0	0.00	0			0
Aumento por Insuficiencia de Estimaciones por Pérdida o Deterioro y Obsolescencia	0	0.00	0			0
Aumento por Insuficiencia de Provisiones	0	0.00	0			0
Otros Gastos	2,190,753	17,180	0	2,207,933		2,207,933
Inversión Pública	59,466,842	0	0	59,466,842		0
Inversión Pública no Capitalizable	59,466,842	0	0.00			0
Total de Gastos y Otras Pérdidas	196,390,255	6,631,029	3,178,115	205,199,399	3,524,317	202,675,082
Resultados del Ejercicio (Ahorro/Desahorro)	2,005,740	619,352	-55,511	2,569,582	0	2,569,582

SAPAHU	557,977
CIF	2,966,340
AYUNTAMIENTO	3,524,317




"Bajo protesta de decir verdad declaramos que los Estados y Cuentas que presentamos son verídicos y de nuestra responsabilidad del emisor."


DR. PABLO VARONA ESTRADA
PRESIDENTE MUNICIPAL



PROFRA. MA. ESPERANZA MARTÍNEZ GONZÁLEZ
SINDICATURA



LIC. JOSE GUARDALUPA VILLALBA
TESORERÍA




LIC. JOSE EMILIO DÍAZ GODÍNEZ
ENCARGADO DEL DESPACHO DE CONTROLORIA

MUNICIPIO DE HUETAMA MICHOACAN

Estado de Situación Financiera Consolidado	AYUNTAMIENTO		SAPARU		DIF		SUMATORIA 2021	ELIMINACION 2021	CONSOLIDACION 2021
	2021	2020	2021	2020	2021	2020			
ACTIVO									
Activo Circulante									
Efectivo y Equivalentes	33,335	3,550,098	170,196	166,114	1,753	8,109	155,284	0	155,284
Derechos a Recibir Efectivo o Equivalentes	13,210	43,600	2,428,484	2,105,288	0	1,042	2,439,894	0	2,438,694
Derechos a Recibir Bienes o Servicios	75,000	0	0	0	0	0	75,000	0	75,000
Inventarios	0	0	0	0	0	0	0	0	0
Almacenes	0	0	0	0	0	0	0	0	0
Estimación por Pérdida o Deterioro de Activos Circulantes	0	0	0	0	0	0	0	0	0
Otros Activos Circulantes	0	0	0	0	0	0	0	0	0
Total de Activos Circulantes	121,545	3,598,698	2,546,680	2,271,402	1,753	9,151	2,669,978	0	2,668,978
Activo No Circulante									
Inversiones Financieras a Largo Plazo	0	0	0	0	0	0	0	0	0
Derechos a Recibir Efectivo o Equivalentes a Largo Plazo	0	0	0	0	0	0	0	0	0
Bienes Inmuebles, Infraestructura y Construcciones en Proceso	25,609,112	24,969,747	0	0	235,630	238,630	25,845,742	0	25,845,742
Bienes Muebles	16,762,025	16,288,711	459,395	435,059	564,471	667,821	17,815,890	0	17,815,890
Activos Intangibles	309,438	309,438	0	0	38,200	38,200	345,638	0	345,638
Depreciación, Deterioro y Amortización Acumulada de Bienes	-15,700,956	-14,146,910	-154,448	-108,925	-494,167	-628,731	-16,349,571	0	-16,349,571
Activos Diferidos	0	0	0	0	0	0	0	0	0
Estimación por Pérdida o Deterioro de Activos no Circulantes	0	0	0	0	0	0	0	0	0
Otros Activos no Circulantes	0	0	0	0	0	0	0	0	0
Total de Activos No Circulantes	26,979,616	27,420,984	304,947	326,133	373,134	313,920	27,657,697	0	27,657,697
Total del Activo	27,101,161	31,017,682	2,851,627	2,597,535	374,887	323,071	30,327,675	0	30,327,675
PASIVO									
Pasivo Circulante									
Cuentas por Pagar a Corto Plazo	3,525,197	9,447,458	265,950	631,134	149,246	8,524	3,940,392	0	3,940,392
Documentos por Pagar a Corto Plazo	0	0	0	0	0	0	0	0	0
Porción a Corto Plazo de la Deuda Pública a Largo Plazo	0	0	0	0	0	0	0	0	0
Títulos y Valores a Corto Plazo	0	0	0	0	0	0	0	0	0
Pasivos Diferidos a Corto Plazo	0	0	0	0	0	0	0	0	0
Fondos y Bienes de Terceros en Garantía y/o Administración a Corto Plazo	0	0	0	0	0	0	0	0	0
Provisiones a Corto Plazo	0	0	0	0	0	0	0	0	0
Otros Pasivos a Corto Plazo	0	0	0	0	0	18,035	0	0	0
Total de Pasivos Circulantes	3,525,197	9,447,458	265,950	631,134	149,246	28,559	3,940,392	0	3,940,392
Pasivo No Circulante									
Cuentas por Pagar a Largo Plazo	0	0	0	0	0	0	0	0	0
Documentos por Pagar a Largo Plazo	0	0	0	0	0	0	0	0	0
Deuda Pública a Largo Plazo	0	0	0	0	0	0	0	0	0
Pasivos Diferidos a Largo Plazo	0	0	0	0	0	0	0	0	0
Fondos y Bienes de Terceros en Garantía y/o en Administración a Largo Plazo	0	0	0	0	0	0	0	0	0
Provisiones a Largo Plazo	0	0	0	0	0	0	0	0	0
Total de Pasivos No Circulantes	0	0	0	0	0	0	0	0	0
Total del Pasivo	3,525,197	9,447,458	265,950	631,134	149,246	28,559	3,940,392	0	3,940,392
Hacienda Pública/Patrimonio									
Hacienda Pública/Patrimonio Contribuido									
Aportaciones	19,766,466	19,766,466	22,407	22,407	787,842	815,348	20,578,715	0	20,578,715
Donaciones de Capital	110,000	110,000	0	0	871,196	898,702	20,550,069	0	20,550,069
Actualización de la Hacienda Pública/Patrimonio	0	0	0	0	-83,354	-83,354	-83,354	0	-83,354
Hacienda Pública/Patrimonio Generado	3,809,498	1,803,758	2,583,270	1,943,994	-562,200	-518,836	5,810,568	0	5,810,568
Resultados del Ejercicio (Ahorro/ Desahorro)	2,005,740	-8,785,099	619,352.38	442,849.31	-55,511	5,844	2,569,582	0	2,569,582
Resultados de Ejercicios Anteriores	1,803,758	10,588,857	1,343,917.70	1,501,145.07	-506,690	-524,681	3,240,986	0	3,240,986
Revalúos	0	0	0.00	0.00	0	0	0	0	0
Reservas	0	0	0.00	0.00	0	0	0	0	0
Rectificaciones de Resultados de Ejercicios Anteriores	0	0	0.00	0.00	0	0	0	0	0
Exceso o Insuficiencia en la Actualización de la Hacienda Pública/Patrimonio	0	0	0	0	0	0	0	0	0
Resultado por Posición Monetaria	0	0	0	0	0	0	0	0	0
Resultado por Tenencia de Activos no Monetarios	0	0	0	0	0	0	0	0	0
Total Hacienda Pública/Patrimonio	23,575,984	21,570,224	2,586,677	1,866,402	225,842	296,511	26,387,283	0	26,387,283
Total del Pasivo y Hacienda Pública/Patrimonio	27,101,161	31,017,682	2,851,627	2,597,535	374,887	323,071	30,327,675	0	30,327,675

0 0 0 0 0 0 0 0 0



"Bajo protesta de decir verdad declaro que los Estados Financieros y sus notas, son verdaderos y completos, y asumo la responsabilidad del emisor."

PRESIDENTE
PROFRA. MARÍA YAROMA ESTRADA
 PRESIDENTE MUNICIPAL

SINDICO
PROFRA. MARÍA ESPERANZA MARTÍNEZ GONZÁLEZ
 SINDICO MUNICIPAL

TESORERERIA
TESORERO MUNICIPAL
LIC. JOSE GUADALUPE MORALES CALVA

ENCARGADO DEL DESPACHO DE
CONTRALORIA
ENCARGADO DEL DESPACHO DE

MUNICIPIO DE HUETAMO MICHOACÁN

Estado de Cambios en la Situación Financiera Consolidado Del 01 de Enero de 2021 al 31 de Diciembre de 2021												
	AYUNTAMIENTO		SAPAHU		DIF		sumatoria		ELIMINACION		CONSOLIDACION	
	Origen	Aplicación	Origen	Aplicación	Origen	Aplicación	Origen	Aplicación	Origen	Aplicación	Origen	Aplicación
Activo												
Activo Circulante												
Efectivo y Equivalentes	3,519,763	0	45,917	0	6,356	0	3,572,036	0	0	0	3,572,036	0
Derechos a Recibir Efectivo o Equivalentes	30,390	0	0	321,195	1,042	0	31,432	321,195	0	0	31,432	321,195
Derechos a Recibir Bienes o Servicios	0	75,000	0	0	0	0	0	75,000	0	0	0	75,000
Inventarios	0	0	0	0	0	0	0	0	0	0	0	0
Almacenes	0	0	0	0	0	0	0	0	0	0	0	0
Estimación por Pérdida o Deterioro de Activos Circulantes	0	0	0	0	0	0	0	0	0	0	0	0
Otros Activos Circulantes	0	0	0	0	0	0	0	0	0	0	0	0
Activo No Circulante												
Inversiones Financieras a Largo Plazo	0	0	0	0	0	0	0	0	0	0	0	0
Derechos a Recibir Efectivo o Equivalentes a Largo Plazo	0	639,365	0	0	0	0	0	639,365	0	0	0	639,365
Bienes Inmuebles, Infraestructura y Construcciones en Proceso	0	473,313	0	0	0	0	0	473,313	0	0	0	473,313
Bienes Muebles	0	0	0	24,336	73,350	0	73,350	24,336	0	0	73,350	24,336
Activos Intangibles	0	0	0	0	0	0	0	0	0	0	0	0
Depreciación, Deterioro y Amortización Acumulada de Bienes	1,554,046	0	45,523	0	0	132,564	1,599,569	132,564	0	0	1,599,569	132,564
Activos Diferidos	0	0	0	0	0	0	0	0	0	0	0	0
Estimación por Pérdida o Deterioro de Activos no Circulantes	0	0	0	0	0	0	0	0	0	0	0	0
Otros Activos no Circulantes	0	0	0	0	0	0	0	0	0	0	0	0
Pasivo												
Pasivo Circulante												
Cuentas por Pagar a Corto Plazo	0	5,922,261	0	365,184	140,722	0	140,722	6,287,445	0	0	140,722	6,287,445
Documentos por Pagar a Corto Plazo	0	0	0	0	0	0	0	0	0	0	0	0
Porción a Corto Plazo de la Deuda Pública a Largo Plazo	0	0	0	0	0	0	0	0	0	0	0	0
Títulos y Valores a Corto Plazo	0	0	0	0	0	0	0	0	0	0	0	0
Pasivos Diferidos a Corto Plazo	0	0	0	0	0	0	0	0	0	0	0	0
Fondos y Bienes de Terceros en Garantía y/o Administración a Corto Plazo	0	0	0	0	0	0	0	0	0	0	0	0
Provisiones a Corto Plazo	0	0	0	0	0	0	0	0	0	0	0	0
Otros Pasivos a Corto Plazo	0	0	0	0	0	18,035	0	18,035	0	0	0	18,035
Pasivo No Circulante												
Cuentas por Pagar a Largo Plazo	0	0	0	0	0	0	0	0	0	0	0	0
Documentos por Pagar a Largo Plazo	0	0	0	0	0	0	0	0	0	0	0	0
Deuda Pública a Largo Plazo	0	0	0	0	0	0	0	0	0	0	0	0
Pasivos Diferidos a Largo Plazo	0	0	0	0	0	0	0	0	0	0	0	0
Fondos y Bienes de Terceros en Garantía y/o en Administración a Largo Plazo	0	0	0	0	0	0	0	0	0	0	0	0
Provisiones a Largo Plazo	0	0	0	0	0	0	0	0	0	0	0	0
HACIENDA PÚBLICA/PATRIMONIO												
Hacienda Pública/Patrimonio Contribuido												
Aportaciones	0	0	0	0	0	27,506	0	27,506	0	0	0	27,506
Donaciones de Capital	0	0	0	0	0	0	0	0	0	0	0	0
Actualización de la Hacienda Pública/Patrimonio	0	0	0	0	0	0	0	0	0	0	0	0
Hacienda Pública/Patrimonio Generado												
Resultados del Ejercicio (Ahorro/ Desahorro)	10,790,839	0	176,503	0	0	61,355	10,967,342	61,355	0	0	10,967,342	61,355
Resultados de Ejercicios Anteriores	0	8,785,099	442,773	0	17,991	0	460,764	8,785,099	0	0	460,764	8,785,099
Revalúos	0	0	0	0	0	0	0	0	0	0	0	0
Reservas	0	0	0	0	0	0	0	0	0	0	0	0
Rectificaciones de Resultados de Ejercicios Anteriores	0	0	0	0	0	0	0	0	0	0	0	0
Exceso o Insuficiencia en la Actualización de la Hacienda Pública/Patrimonio												
Resultado por Posición Monetaria	0	0	0	0	0	0	0	0	0	0	0	0
Resultado por Tenencia de Activos no Monetarios	0	0	0	0	0	0	0	0	0	0	0	0
	15,895,038	15,895,038	710,716	710,716	239,460	239,460	16,845,214	16,845,214	0	0	16,845,214	16,845,214




PRESIDENTE MUNICIPAL
MARÍA VARRONA ESTRADA



SINDICO MUNICIPAL
PROFRA. MA. ESPERANZA MARTÍNEZ GONZÁLEZ



TESORERÍA
TESORERO MUNICIPAL
LIC. JOSE GUADALUPE GONZÁLEZ SALVÁN




ENCARGADO DEL DESPACHO DE CONTRALORIA
LIC. JOSE ENRIQUE DIAZ GODINEZ

"Bajo protesta de decir verdad declaramos que los Estados Financieros y sus notas, son verdaderos y completos, y que asumimos la responsabilidad del emisor."

MUNICIPIO DE HUETAMO MICHOACAN

Estado de Flujos de Efectivo Consolidado
Del 01 de Enero de 2021 al 31 de Diciembre de 2021

Concepto	AYUNTAMIENTO	SAPAHU	DIF	SUMATORIA	ELIMINACIÓN	CONSEJALICION
	2021	2021	2021	2021	2021	2021
Flujos de Efectivo de las Actividades de Operación						
Origen	198,395,934	7,250,381	3,122,605	208,768,980	0	208,768,980
Impuestos	5,579,407	0	0	5,579,407	0	5,579,407
Cuotas y Aportaciones de Seguridad Social	0	0	0	0	0	0
Contribuciones de mejoras	0	0	0	0	0	0
Derechos	13,620,792	1,481	0	13,622,273	0	13,622,273
Productos de Tipo Corriente	8,285	1,278	150,979	160,522	0	160,522
Aprovechamientos de Tipo Corriente	1,757,727	38,477	5,285	1,801,489	0	1,801,489
Ingresos por Venta de Bienes y Servicios	0	6,389,890	0	6,389,890	0	6,389,890
Ingresos no Comprendidos en las Fracciones de la Ley de Ingresos Causados en Ejercicios Faltantes Anteriores Pendientes de Liquidación o Pago	0	0	0	0	0	0
Participaciones y Aportaciones	177,289,074	144,415	0	177,433,489	0	177,433,489
Transferencias, Asignaciones y Subsidios y Otras Ayudas	0	557,977	2,666,340	3,524,317	0	3,524,317
Otros Orígenes de Operación	140,730	116,863	0	257,593	0	257,593
Aplicación	194,793,124	6,535,386	3,238,998	204,557,507	0	204,557,507
Servicios Personales	72,509,529	1,030,150	1,802,595	76,242,615	0	76,242,615
Materiales y Suministros	27,890,083	2,077,490	449,434	30,417,007	0	30,417,007
Servicios Generales	20,177,639	2,510,666	198,105	22,886,311	0	22,886,311
Transferencias Internas y Asignaciones al Sector Público	4,187,502	0	0	4,187,502	0	4,187,502
Transferencias al resto del Sector Público	0	0	0	0	0	0
Subsidios y Subvenciones	5,170,000	0	783,422	5,953,422	0	5,953,422
Ayudas Sociales	3,190,377	0	5,503	3,195,877	0	3,195,877
Pensiones y Jubilaciones	0	0	0	0	0	0
Transferencias a Fideicomisos, Mandatos y Contratos Análogos	0	0	0	0	0	0
Transferencias a la Seguridad Social	0	0	0	0	0	0
Donativos	0	0	0	0	0	0
Transferencias al Exterior	0	0	0	0	0	0
Participaciones	0	0	0	0	0	0
Aportaciones	0	0	0	0	0	0
Convenios	0	0	0	0	0	0
Otras Aplicaciones de Operación	61,657,385	17,180	0	61,674,774	0	61,674,774
Flujos Netos de Efectivo por Actividades de Operación	3,612,870	714,895	-116,393	4,211,473	0	4,211,473
Flujos de Efectivo de las Actividades de Inversión						
Origen	1,554,046	48,023	80,120	1,682,189	0	1,682,189
Bienes Inmuebles, Infraestructura y Construcciones en Proceso	660,423	0	0	660,423	0	660,423
Bienes Muebles	893,624	48,023	80,120	1,021,766	0	1,021,766
Otros Orígenes de Inversión	0	0	0	0	0	0
Aplicación	2,719,808	122,479	78,452	2,920,739	0	2,920,739
Bienes Inmuebles, Infraestructura y Construcciones en Proceso	639,365	0	0	639,365	0	639,365
Bienes Muebles	473,313	26,836	139,334	639,484	0	639,484
Otras Aplicaciones de Inversión	1,607,130	95,643	-60,882	1,641,891	0	1,641,891
Flujos Netos de Efectivo por Actividades de Inversión	-1,165,762	-74,456	1,668	-1,238,550	0	-1,238,550
Flujo de Efectivo de las Actividades de Financiamiento						
Origen	30,390	135,757	153,911	320,058	0	320,058
Endeudamiento Neto	0	108,194	152,868.59	259,063	0	259,063
Interno	0	108,194	152,868.59	259,063	0	259,063
Externo	0	0	0.00	0	0	0
Otros Orígenes de Financiamiento	30,390	29,563	1,042.60	60,995	0	60,995
Aplicación	5,997,261	822,213	45,542	6,865,016	0	6,865,016
Servicios de la Deuda	5,922,261	471,465	45,541	6,439,257	0	6,439,257
Interno	5,922,261	471,465	45,541	6,439,257	0	6,439,257
Externo	0	0	0	0	0	0
Otras Aplicaciones de Financiamiento	75,000	350,768	1	425,759	0	425,759
Flujos netos de Efectivo por Actividades de Financiamiento	-5,966,871	-686,456	108,369	-6,544,958	0	-6,544,958
Incremento/Disminución Neta en el Efectivo y Equivalentes al Efectivo	-3,519,783	-45,917	-6,358	-3,572,036	0	-3,572,036
Efectivo y Equivalentes al Efectivo al Inicio del Ejercicio	3,553,098	166,114	8,109	3,727,320	0	3,727,320
Efectivo y Equivalentes al Efectivo al Final del Ejercicio	33,335	120,196	1,753	155,284	0	155,284




DR. PABLO VARONA ESTRADA
PRESIDENTE MUNICIPAL



PROFRA. MA ESPERANZA MARTINEZ GONZALEZ
SINDICO MUNICIPAL



LIC. JOSE GUILLERMO GALVAN
TESORERO MUNICIPAL



LIC. JOSE FELIX DIAZ GODINEZ
ENCARGADO DEL DESPACHO DE CONTRALORIA

"Bajo protesta de decir verdad declaro que los Flujos Financieros y sus notas son verídicos y son responsabilidad del emisor."

TESORERIA